



# SALA SITUACIONAL RED DE SALUD HUAROCHIRI



**DIRECCIÓN DE INTELIGENCIA SANITARIA**

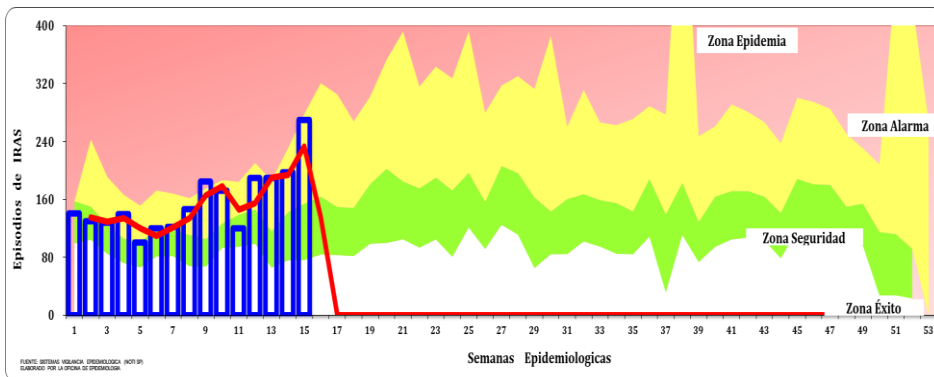
**AREA DE EPIDEMIOLOGÍA E INVESTIGACIÓN - AÑO 2023**

# Casos de Iras a la S.E 15

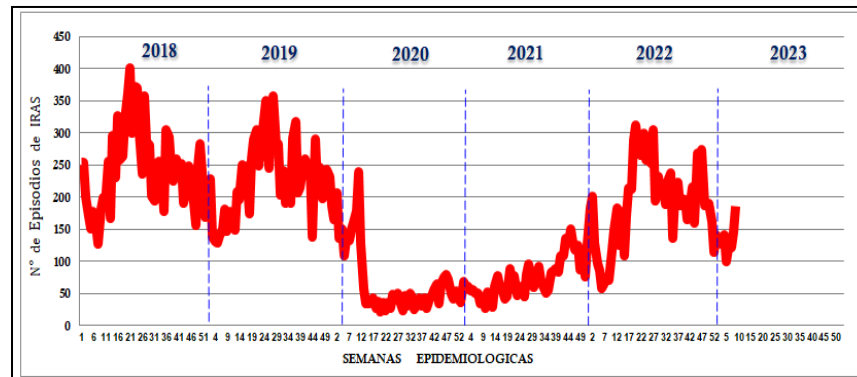
## Red de Salud Huarochirí - 2023



**CANAL ENDEMICO DE IRAS POR SEMANAS EPIDEMIOLOGICAS  
RED HUAROCHIRI A LA S.E 15 AÑO 2023**



**GRAFICO DE TENDENCIA 2018 – 2023**



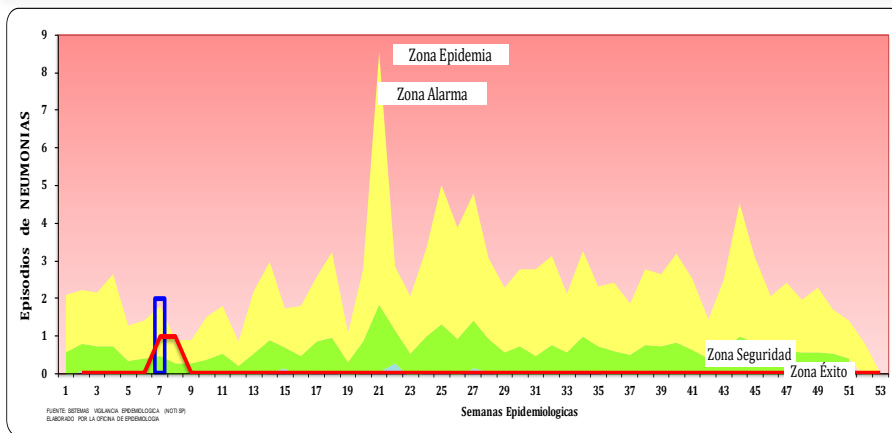
HOSPITAL Y MICRO REDES	IRAS A LA S.E 15				ACUMULADO 1*15-2023			
	TOTAL DE IRAS	DEFUNC. POR IRAS	TOTAL	% semanal DE IRAS	TOTAL DE IRAS	DEFUNC. POR IRAS	TOTAL	% ACUMULADO DE IRAS
HOSPITAL MATUCANA	14	0	14	5	98	0	98	4
MICRORED HUAROCHIRI	14	0	14	5	74	0	74	3
MICRORED LANGA	44	0	44	16	296	0	296	13
MICRORED RICARDO PALMA	170	0	170	63	1695	0	1695	72
MICRORED SAN MATEO	21	0	21	8	148	0	148	6
MICRORED HUINCO	7	0	7	3	40	0	40	2
<b>RED HUAROCHIRI</b>	<b>270</b>	<b>0</b>	<b>270</b>	<b>100</b>	<b>2351</b>	<b>0</b>	<b>2351</b>	<b>100</b>

# Casos de Neumonías a la S.E 15

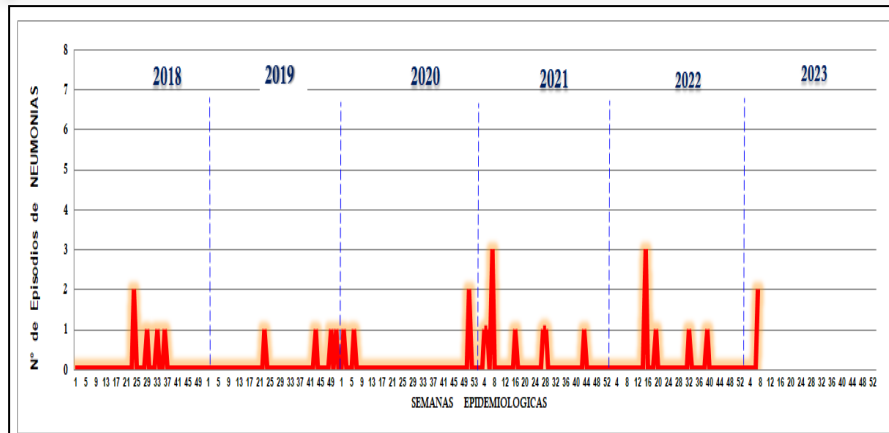
## Red de Salud Huarochirí - 2023



**CANAL ENDEMICO DE NEUMONIAS POR SEMANAS EPIDEMIOLOGICAS  
RED HUAROCHIRI A LA S.E 15 AÑO 2023**



**GRAFICO DE TENDENCIA 2018 – 2023**



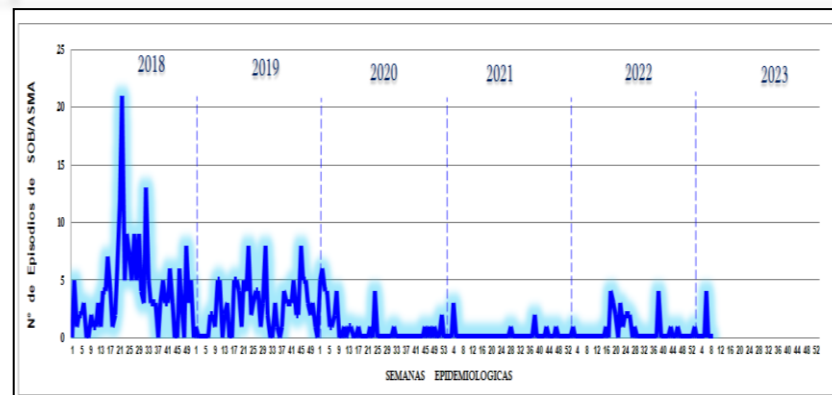
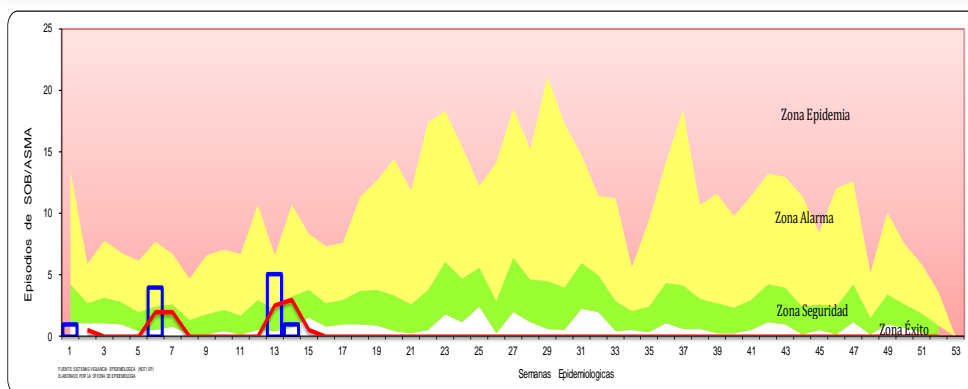
HOSPITAL Y MICRO REDES	NEUMONIAS A LA S.E 15					ACUMULADO 1*15- 2023				
	TOTAL DE NEUMONIAS	DEFUNC. POR NEUMONIAS	TOTAL	INCIDENCIA MENSUAL DE NEUM. <5 AÑOS X 1,000 Hab	% MENSUAL DE NEUMONIAS	TOTAL DE NEUM-	DEFUNC. POR NEUMONIAS	TOTAL	INCIDENCIA MENSUAL DE NEUM. <5 AÑOS X 1,000 Hab	% MENSUAL DE NEUMONIAS
HOSPITAL MATUCANA	0	0	0	0.0	0	0	0	0	0.0	0
MICRO RED HUAROCHIRI	0	0	0	0.0	0	0	0	0	0.0	0
MICRO RED LANGA	0	0	0	0.0	0	0	0	0	0.0	0
MICRO RED RICARDO PALMA	0	0	0	0.0	0	2	0	2	0.0	2
MICRO RED SAN MATEO	0	0	0	0.0	0	0	0	0	0.0	0
MICRO RED HUINCO	0	0	0	0.0	0	0	0	0	0.0	0
<b>TOTAL</b>	<b>0</b>	<b>0</b>	<b>0</b>	<b>0.0</b>	<b>0</b>	<b>2</b>	<b>0</b>	<b>2</b>	<b>0.0</b>	<b>0</b>

# Casos de Sob/Asma a la S.E 15 Red de Salud Huarochirí - 2023



**CANAL ENDEMICO DE SOB/ASMA POR SEMANAS EPIDEMIOLOGICAS  
RED HUAROCHIRI A LA S.E 15 AÑO 2023**

**GRAFICO DE TENDENCIA 2018 – 2023**



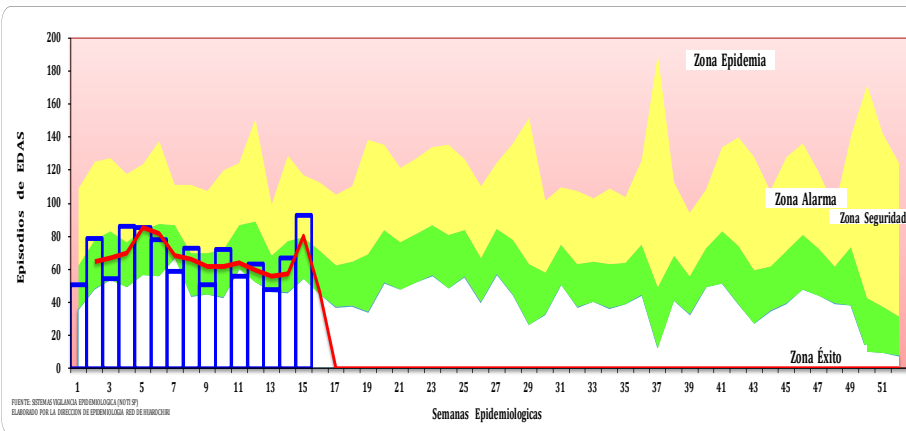
HOSPITAL Y MICRO REDES	SOB/ASMA S.E 15	ACUMULADO 1*15- 2023	INCIDENCIA MENSUAL DE SOB/ASMA. < 5 AÑOS X 1,000 Hab	% MENSUAL DE SOB/ASMA
HOSPITAL MATUCANA	0	7	0.2	94
MICRO RED HUAROCHIRI	0	0	0.0	0
MICRO RED LANGA	0	0	0.0	0
MICRO RED RICARDO PALMA	0	4	0.0	6
MICRO RED SAN MATEO	0	0	0.0	0
MICRO RED HUINCO	0	0	0.0	0
<b>RED HUAROCHIRI</b>	<b>0</b>	<b>11</b>	<b>0.2</b>	<b>100</b>

# Casos de Edas a la S.E 15

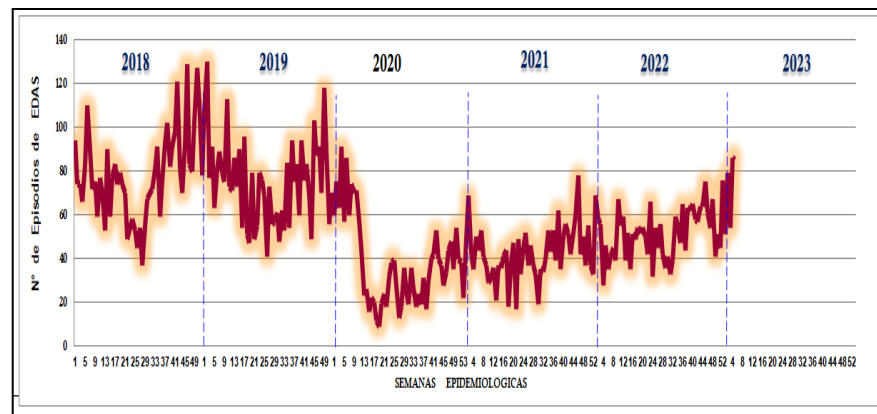
## Red de Salud Huarochirí - 2023



**CANAL ENDEMICO DE EDAS POR SEMANAS EPIDEMIOLOGICAS  
RED HUAROCHIRI A LA S.E 15 AÑO 2023**

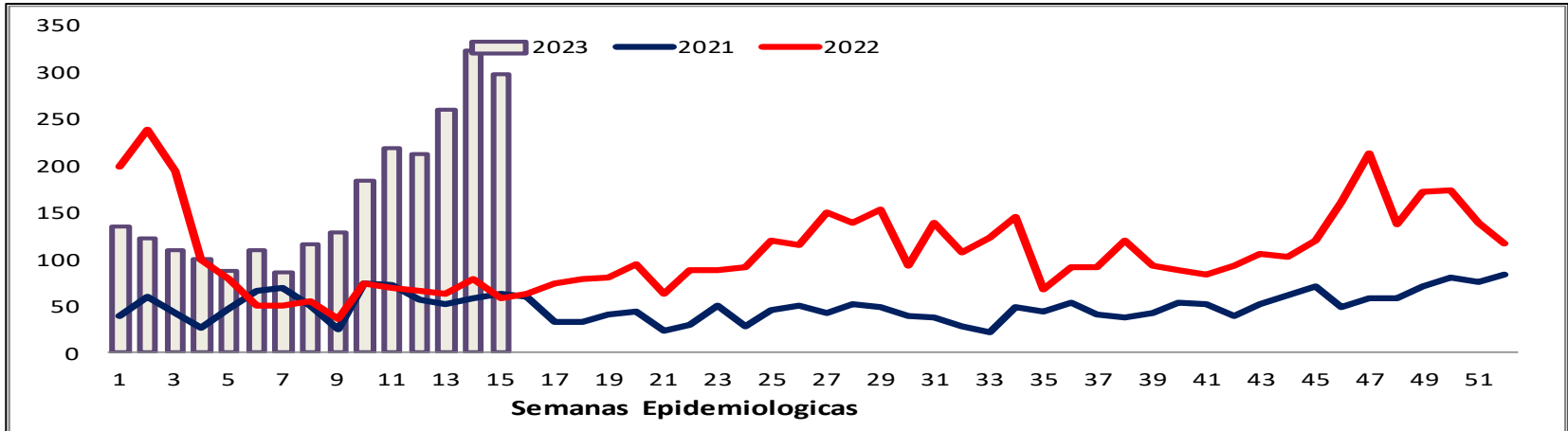


**GRAFICO DE TENDENCIA 2018 – 2023**



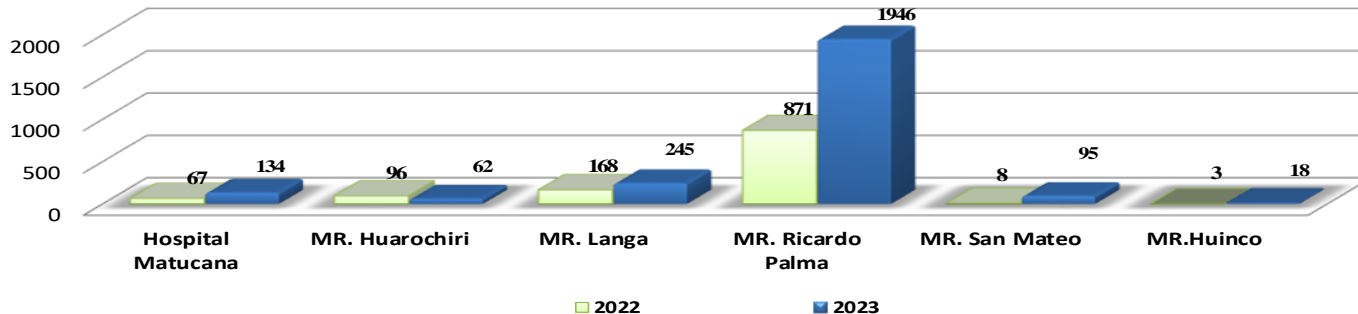
HOSPITAL Y MICRO REDES	EDAS A LA S.E 15					ACUMULADO 1*15- 2023						
	ACUOSA	DISEENTER.	HOSP. EDAS	DEFUNC.	TOTAL	% semanal DE EDAS	ACUOSA	DISEENTER.	HOSP. EDAS	DEFUNC.	TOTAL	% ACUMULADO DE EDAS
HOSPITAL MATUCANA	4	0	0	0	4	4	54	0	0	0	54	5
MICRO RED HUAROCHIRI	2	2	0	0	4	4	48	10	0	0	58	6
MICRO RED LANGA	18	1	0	0	19	20	178	3	0	0	181	18
MICRO RED RICARDO PALMA	47	0	0	0	47	51	629	2	0	0	631	62
MICRO RED SAN MATEO	5	0	0	0	5	5	45	0	0	0	45	4
MICRO RED HUINCO	14	0	0	0	14	15	46	0	0	0	46	5
<b>RED HUAROCHIRI</b>	<b>90</b>	<b>3</b>	<b>0</b>	<b>0</b>	<b>93</b>	<b>100</b>	<b>1000</b>	<b>15</b>	<b>0</b>	<b>0</b>	<b>1015</b>	<b>100</b>

# Casos de Febriles a la S.E 15 Red de Salud Huarochirí - 2023



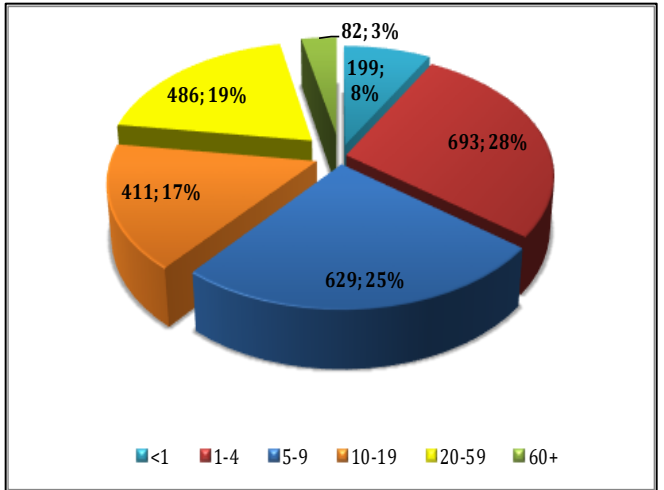
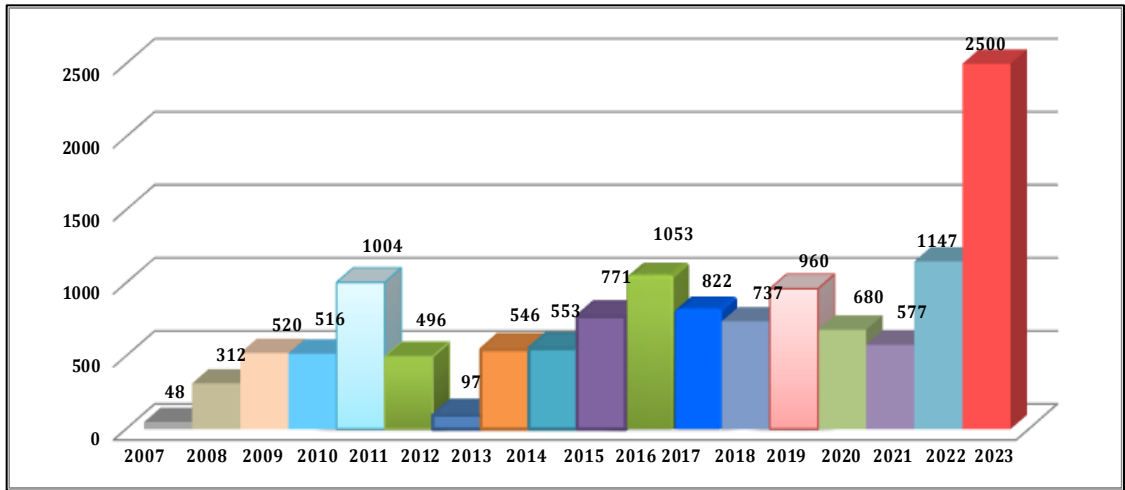
Años	1	2	3	4	5	6	7	8	9	10	11	12	13	14	15	16	17	18	19	20	21	22	23	24	25	26	27	28	29	30	31	32	33	34	35	36	37	38	39	40	41	42	43	44	45	46	47	48	49	50	51	52	total genera
2021	39	60	43	27	47	67	69	51	26	75	73	57	53	59	64	60	33	34	41	45	23	30	50	29	46	50	42	53	49	40	38	29	22	49	45	54	41	38	43	54	52	40	52	61	71	49	58	59	71	80	76	84	2601
2022	199	239	194	99	79	51	50	56	36	74	70	66	64	79	59	63	74	79	80	95	64	88	89	92	121	115	151	139	153	94	139	107	123	145	68	92	120	94	89	84	94	106	103	121	162	213	137	172	174	140	117	5604	
2023	135	123	110	100	88	110	87	117	129	185	219	213	261	324	299																																					2500	

**CUADRO COMPARATIVO DE CASOS DE FEBRILES  
HOSPITAL Y MICRO REDES 2022-2023 A LAS S.E 15**



# Casos de Febriles por Años y Grupo Etareo a la S.E 15 Red de Salud Huarochirí - 2023

HOSPITAL Y MICRO REDES	FEBRILES A LA S.E 15							ACUMULADO 1*15- 2023							%
	<1	1-4	5-9	10-19	20-59	60+	TOTAL	<1	1-4	5-9	10-19	20-59	60+	TOTAL	
HOSPITAL MATUCANA	0	7	4	7	2	0	20	11	33	31	21	31	7	134	5.4
MICRO RED HUAROCHIRI	1	1	0	1	2	1	6	3	14	8	5	25	7	62	2.5
MICRO RED LANGA	3	5	3	3	5	1	20	11	61	72	45	49	7	245	9.8
MICRO RED RICARDO PALMA	14	64	56	59	42	1	236	168	568	495	314	349	52	1946	77.8
MICRO RED SAN MATEO	1	4	1	4	2	1	13	6	13	17	24	29	6	95	3.8
MICRO RED HUINCO	0	2	1	0	0	1	4	0	4	6	2	3	3	18	0.7
<b>TOTAL</b>	<b>19</b>	<b>83</b>	<b>65</b>	<b>74</b>	<b>53</b>	<b>5</b>	<b>299</b>	<b>199</b>	<b>693</b>	<b>629</b>	<b>411</b>	<b>486</b>	<b>82</b>	<b>2500</b>	<b>100.0</b>

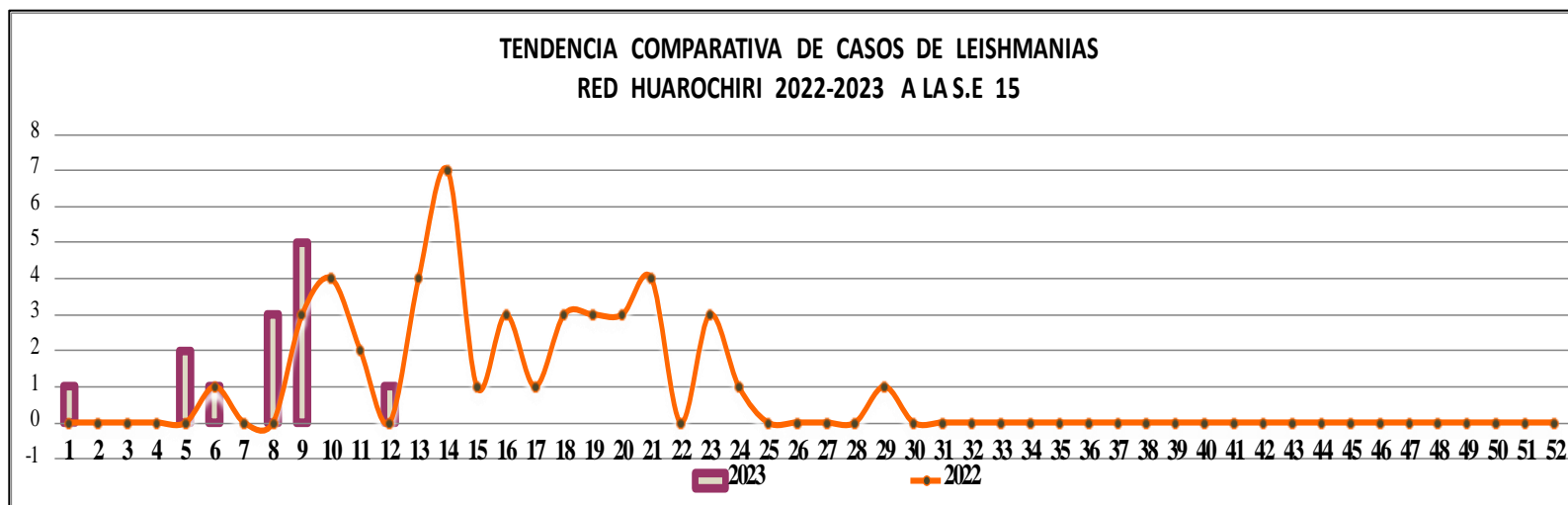


# Casos de Leishmaniasis a la S.E 15

## Red de Salud Huarochirí - 2023



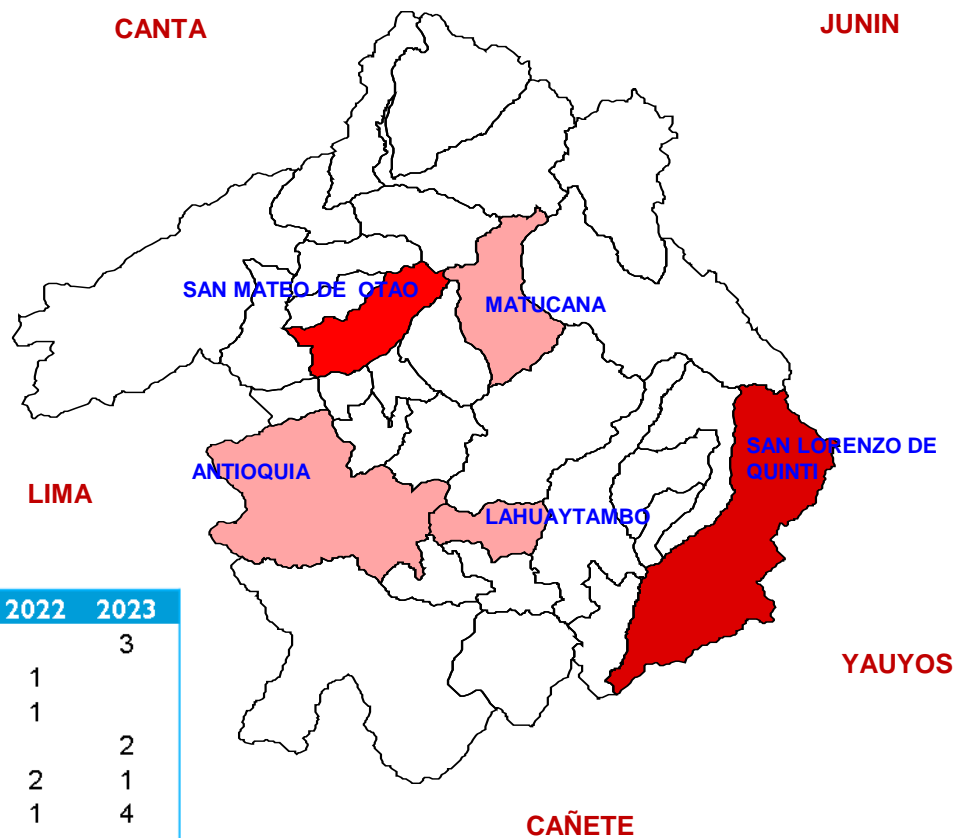
HOSPITAL Y MICRO REDES	2022			2023		
	SE 15	ACUM 1*4	%	SE 15	ACUM 1*15	%
HOSPITAL MATUCANA	0	2	10.0	0	1	7.1
MICRO RED HUAROCHIRI	0	5	25.0	0	4	28.6
MICRO RED LANGA	0	2	10.0	0	4	28.6
MICRO RED RICARDO PALMA	0	7	35.0	0	3	21.4
MICRO RED SAN MATEO	0	1	5.0	0	2	14.3
MICRO RED HUINCO	0	3	15.0	0	0	0.0
<b>REDHUAROCHIRI</b>	<b>0</b>	<b>20</b>	<b>100</b>	<b>0</b>	<b>14</b>	<b>100</b>





# MAPA DE RIESGO DE LA PROVINCIA DE HUAROCHIRI

## CASOS ACUMULADOS DE LEISHMANIASIS 2023 A LA S.E 15



DISTRITOS	2022	2023
ANTIOQUIA		3
CALLAHUANCA	1	
HUACHUPAMPA	1	
LAHUAYTAMBO		2
MATUCANA	2	1
SAN LORENZO DE QUINTI	1	4
SAN MATEO DE OTAO		3
SAN PEDRO DE CASTA	1	
SANTA CRUZ DE COCACHACRA	1	
SURCO	1	
<b>Total general</b>	<b>8</b>	<b>13</b>





## CASOS DE DENGUE EN LA PROVINCIA DE HUARACHIRI - A LA S.E 15

RED	EESS	DISTRITO	PROVINCIA	C	D	P	Total General
HUARACHIRI	C.S. RICARDO PALMA	TOCACHE	SAN MARTIN	0	2	0	2
	P.S. BUENOS AIRES	CASCA	ANCASH	0	1	0	1
	P.S. HUAYARINGA	SANTA EULALIA	HUARACHIRI	0	1	0	1
	P.S. PEDRO ABRAHAM LOPEZ GUILLEN	TARAPOTO	SAN MARTIN	0	1	0	1
	P.S. PEDRO ABRAHAM LOPEZ GUILLEN	SAN ANTONIO	HUARACHIRI	21	4	2	27
	C.S RICARDO PALMA	ATE	LIMA	1	1	0	2
	P.S SAN ANTONIO	JUNIN	MERCED	0	0	1	1
<b>TOTAL</b>				<b>22</b>	<b>10</b>	<b>3</b>	<b>35</b>

### NOTIFICADO POR DIRIS LIMA CENTRO

RED	EESS	DISTRITO	LOCALIDAD	DIRECC DE REFERENCIA	Total General	OBSERVACION
DIRIS LIMA CENTRO	HOSPITAL SJL	SAN ANTONIO	JICAMARCA	AVICOP	1	
	HOSPITAL SJL	SAN ANTONIO	JICAMARCA	SIMON BOLIVAR	1	
	HOSPITAL SJL	SAN ANTONIO	JICAMARCA	EL PEDREGAL BAJO	1	
	HOSPITAL SJL	SAN ANTONIO	JICAMARCA	HUSCAR	1	
	HOSPITAL SJL	SAN ANTONIO	JICAMARCA	EL PEDREGAL BAJO	1	CASO INDICE
<b>TOTAL</b>					<b>5</b>	

C: Confirmado  
D: Descartado  
P: Probable

FUENTE: *Aplicativo NotiWeb*

Area de Epidemiología e Investigación - Red  
de Salud Huarochiri

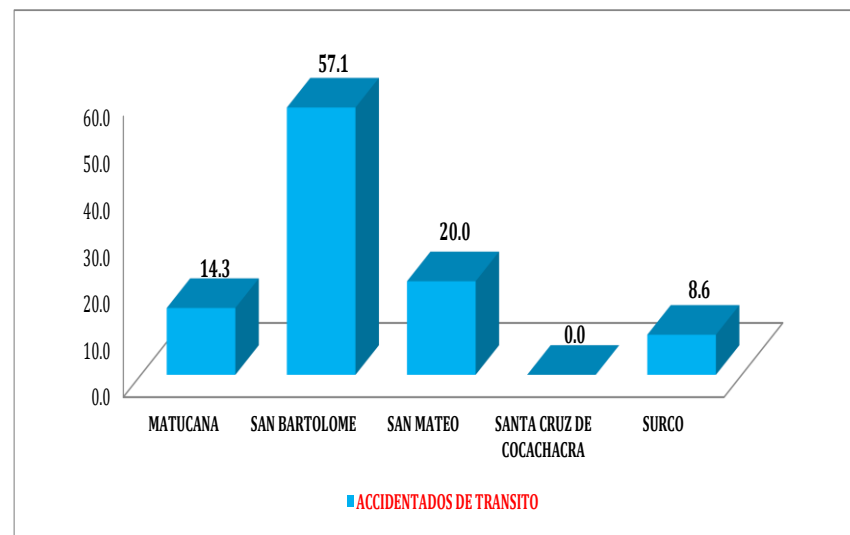
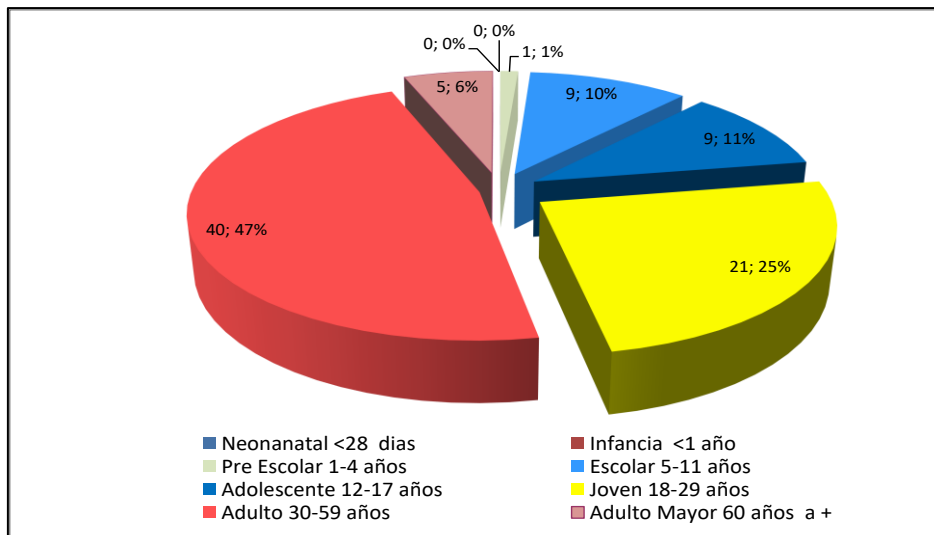
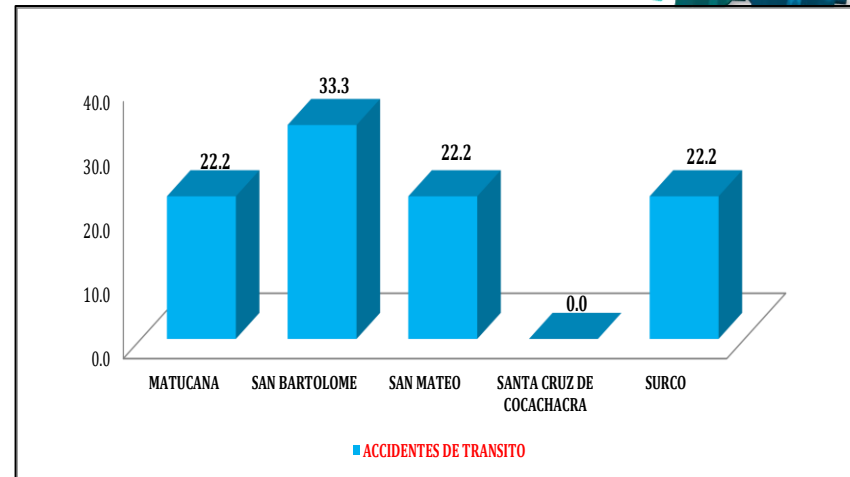
Año 2023:

4 importados - Descartados  
5 autóctono - Descartado  
22 autóctono - Confirmado

# Accidentes y Accidentados de Tránsito a la S.E 15 Red de Salud Huarochirí - 2023



DISTRITOS	ACCIDENTES DE TRÁNSITO			ACCIDENTADOS DE TRÁNSITO			DEFUNCIONES		
	SEIS	ACUM.PS	%	SEIS	ACUM.PS	%	SEIS	ACUM.PS	%
MATUCANA	0	2	22.2	0	5	14.3	0	0	0.0
CHICLA	2	3	33.3	0	20	57.1	0	0	0.0
SAN MATEO	0	2	22.2	1	7	20.0	0	0	0.0
SANTA CRUZ DE COCACHACRA	0	0	0.0	0	0	0.0	0	0	0.0
SURCO	0	2	22.2	0	3	8.6	0	0	0.0
<b>RED HUAROCHIRI</b>	<b>0</b>	<b>9</b>	<b>100</b>	<b>0</b>	<b>35</b>	<b>100</b>	<b>0</b>	<b>0</b>	<b>00</b>



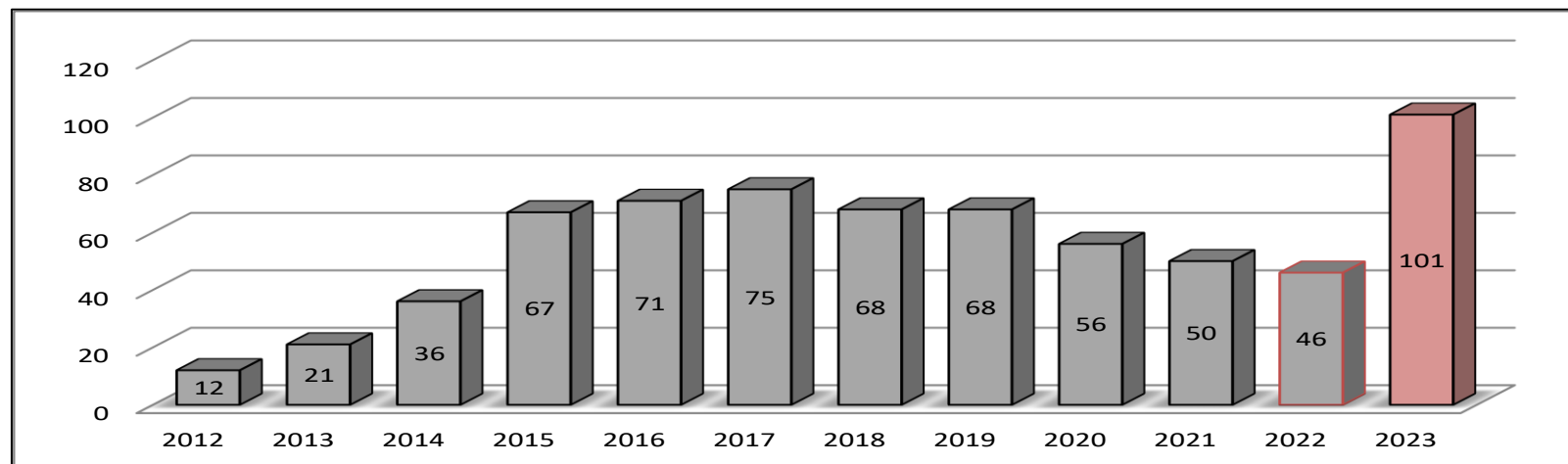
# Casos de Zoonosis a la SE 15

## Red de Salud Huarochirí - 2023



EXPOSICION A RABIA															
HOSPITAL Y MICROREDES	MORDEDURA CANINA			ACCIDENTE ARACNO			MORDEDURA DE RATA			MORDEDURA DE GATO			MORDEDURA DE MONO		
	SE 15	ACUM. 1°15	TOTAL %	SE 15	ACUM. 1°15	TOTAL %	SE 15	ACUM. 1°15	TOTAL %	SE 14	ACUM. 1°15	TOTAL %	SE 15	ACUM. 1°15	TOTAL %
HOSPITAL MATUCANA	0	0	0.00	0	5	0.0	0	0	0.0	0	0	0.0	0	0	0.0
MICRO RED HUAROCHIRI	0	2	1.98	0	0	0.0	0	0	0.0	0	0	0.0	0	0	0.0
MICRO RED LANGA	0	1	1.0	0	0	0.0	0	0	0.0	0	0	0.0	0	0	0.0
MICRO RED RICARDO PALMA	8	95	94.1	0	0	0.0	0	0	0.0	2	2	0.0	0	0	0.0
MICRO RED SAN MATEO	0	3	3.0	0	0	0.0	0	0	0.0	0	0	0.0	0	0	0.0
MICRO RED HUINCO	0	0	0.0	0	0	0.0	0	0	0.0	0	0	0.0	0	0	0.0
<b>RED HUAROCHIRI</b>	<b>8</b>	<b>101</b>	<b>100.0</b>	<b>0</b>	<b>0</b>	<b>0.0</b>	<b>0</b>	<b>0</b>	<b>0.0</b>	<b>2</b>	<b>2</b>	<b>0.0</b>	<b>0</b>	<b>0</b>	<b>0.0</b>

### MORDEDURA CANINA COMPARATIVO 2012 – 2023 A LA S.E 15

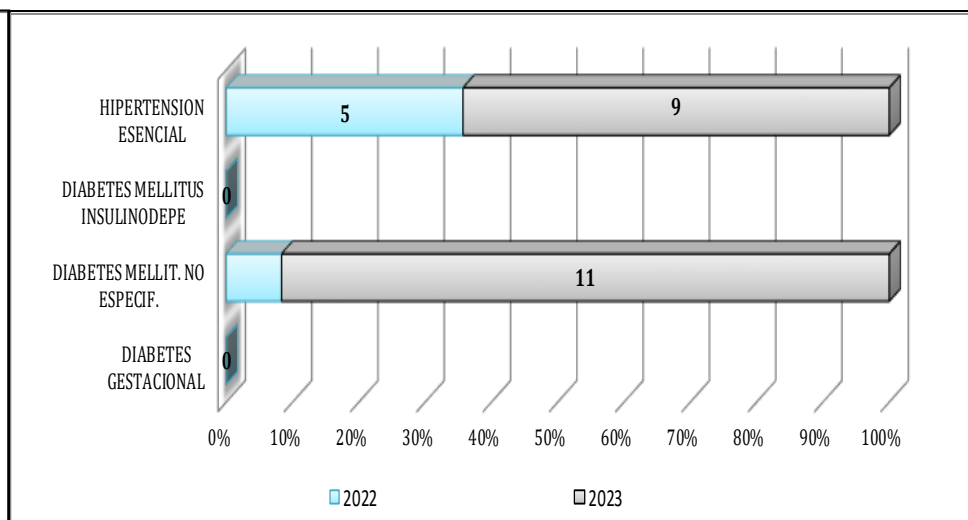
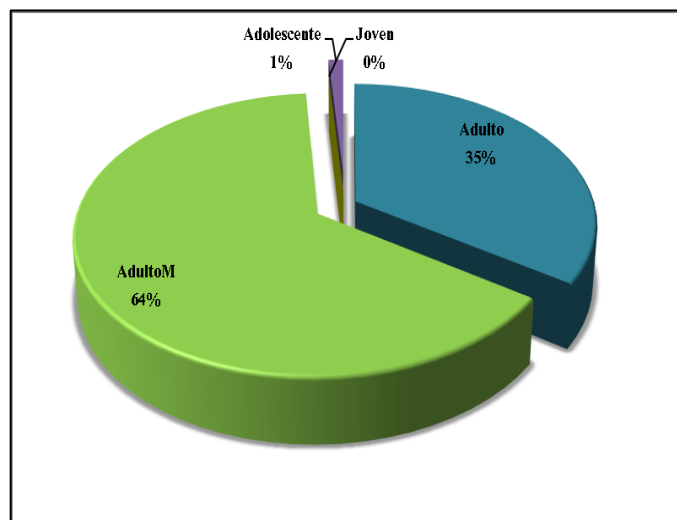


# Enfermedades no Transmisibles a la SE 15

## Red de Salud Huarochirí - 2023



HOSPITAL Y MICRO REDES	HIPERTENSION ARTERIAL			DIABETES MELLITUS <sub>mESP.</sub>			DIABETES MELLITUS <sub>mNSLI</sub>			DIABETES GEST.		
	SE 15	ACUM <sub>15</sub>	%	SE 15	ACUM <sub>15</sub>	%	SE 15	ACUM <sub>15</sub>	%	SE 15	ACUM <sub>15</sub>	%
HOSPITAL MATUCANA	0	3	333	0	0	00	0	0	00	0	0	00
MICRORED HUARACHIRI	0	0	00	0	0	00	0	0	00	0	0	00
MICRORED LANGA	0	0	444	0	0	00	0	0	00	0	0	00
MICRORED RICARDO PALMA	1	4	222	0	10	909	0	0	00	0	0	00
MICRORED SAN MATEO	0	2	00	0	1	91	0	0	00	0	0	00
MICRORED LUNCO	0	0	00	0	0	00	0	0	00	0	0	00
<b>RED HUARACHIRI</b>	<b>1</b>	<b>9</b>	<b>100</b>	<b>0</b>	<b>11</b>	<b>100</b>	<b>0</b>	<b>0</b>	<b>00</b>	<b>0</b>	<b>0</b>	<b>00</b>



# Enfermedades Transmisibles a la S.E 16

## Red de Salud Huarochirí - 2023

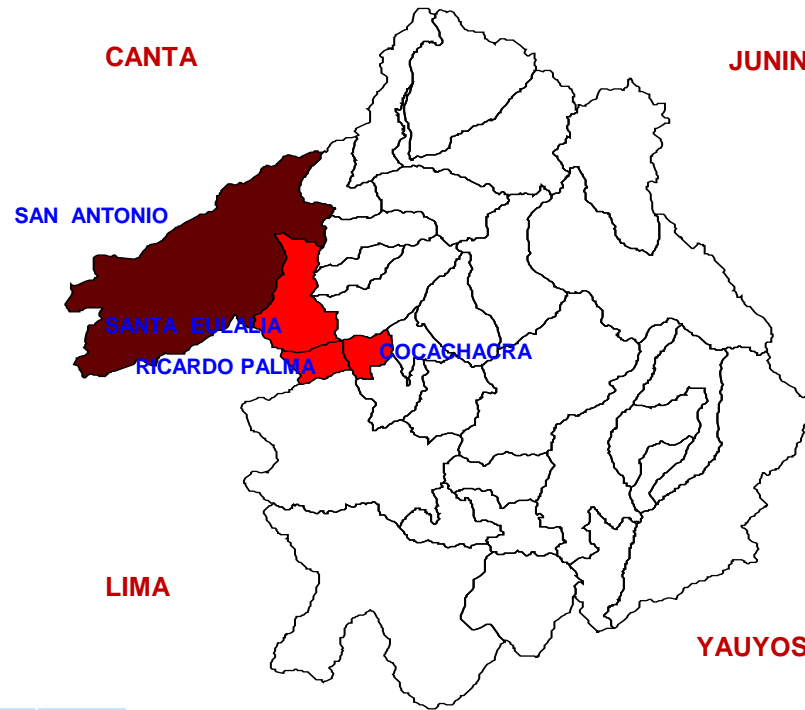


HOSPITAL Y MICROREDES	CONJUNTIVITIS		TOTAL %	FEBRE TIFOIDEA		TOTAL %	HEPATITIS VIRAL		TOTAL %	HEPATITIS B		TOTAL %	VARICELA		TOTAL %
	SE 15	ACUM. 1*15		SE 15	ACUM. 1*15		SE 15	ACUM. 1*15		SE 15	ACUM. 1*15		SE 15	ACUM. 1*15	
HOSPITAL MATUCANA	0	0	0.00	0	0	0.00	0	0	0.00	0	0	0.00	0	0	0.00
MICRORED HUAROCHIRI	0	0	0.00	0	0	0.00	0	0	0.00	0	0	0.00	0	0	0.00
MICRORED LANGA	0	7	46.67	0	0	0.00	0	0	0.00	0	0	0.00	0	0	0.00
MICRORED RICARDOPALMA	0	6	40.00	0	0	0.00	0	0	0.00	0	0	0.00	0	0	0.00
MICRORED SANMATEO	1	2	13.33	0	0	0.00	0	0	0.00	0	0	0.00	0	0	0.00
MICRORED HUINCO	0	0	0.00	0	0	0.00	0	0	0.00	0	0	0.00	0	0	0.00
<b>RED HUAROCHIRI</b>	<b>1</b>	<b>15</b>	<b>100.00</b>	<b>0</b>	<b>0</b>	<b>0.00</b>	<b>0</b>	<b>0</b>	<b>0.00</b>	<b>0</b>	<b>0</b>	<b>0.00</b>	<b>0</b>	<b>0</b>	<b>0.00</b>

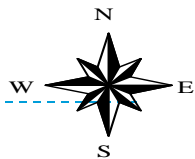
TUBERCULOSIS		TOTAL %	SRLIS		TOTAL %	SRLIS MATERNA		TOTAL %	INFECCION POR VIH		TOTAL %	SIDA		TOTAL %
SE 15	ACUM. 1*15		SE 15	ACUM. 1*15		SE 15	ACUM. 1*15		SE 15	ACUM. 1*15		SE 15	ACUM. 1*15	
0	0	0.00	0	0	0.00	0	0	0.00	0	2	0.00	0	0	0.00
0	0	0.00	0	0	0.00	0	0	0.00	0	0	0.00	0	0	0.00
0	0	0.00	0	0	0.00	0	0	0.00	0	0	0.00	0	0	0.00
0	13	0.00	1	4	0.00	0	2	0.00	0	1	0.00	0	0	0.00
0	0	0.00	0	1	0.00	0	0	0.00	0	0	0.00	0	0	0.00
0	0	0.00	0	0	0.00	0	0	0.00	0	0	0.00	0	0	0.00
<b>0</b>	<b>13</b>	<b>0.00</b>	<b>1</b>	<b>5</b>	<b>0.00</b>	<b>0</b>	<b>2</b>	<b>0.00</b>	<b>0</b>	<b>3</b>	<b>0.00</b>	<b>0</b>	<b>0</b>	<b>0.00</b>

# MAPA DE RIESGO DE LA PROVINCIA DE HUAROCHIRI

## CASOS ACUMULADOS DE TUBERCULOSIS 2023 A LA S.E 15

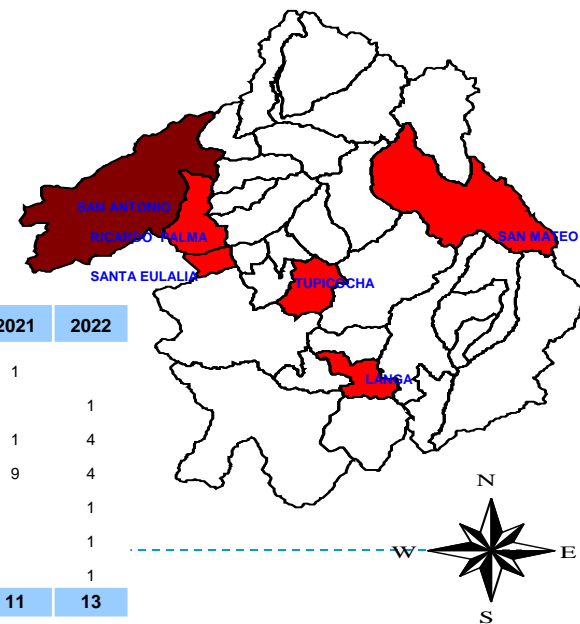
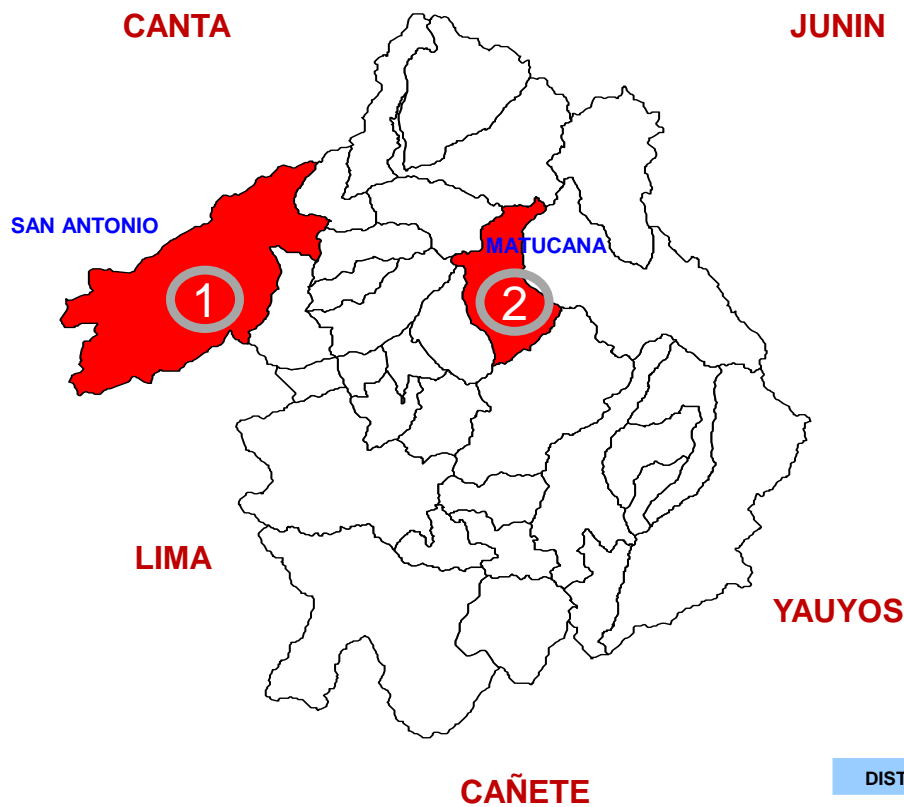


DISTRITOS	2022	2023
MATUCANA	1	
RICARDO PALMA	2	2
SAN ANTONIO	15	9
SANTA CRUZ DE COCACHACRA		1
SANTA EULALIA	1	1
<b>Total general</b>	<b>19</b>	<b>13</b>



# MAPA DE RIESGO DE LA PROVINCIA DE HUAROCHIRI

## CASOS ACUMULADOS DE VIH/SIDA 2023 A LA S.E 15



DISTRITOS	2021	2022
MATUCANA	1	
LANGA		1
RICARDO PALMA	1	4
SAN ANTONIO	9	4
TUPICOCHA		1
COCACHACRA		1
SANTA EULALIA		1
<b>Total general</b>	<b>11</b>	<b>13</b>